

WKCP | WKCS

PRO SPOJENÍ VYŽADUJÍCÍ
DOTAŽENÍ KOTEVNÍCH PRVKŮ



WKCP
 ø6 mm ø8 mm ø10 mm 40 - 400 mm



WKCS
 ø3 mm ø3.5 mm ø4 mm ø4.5 mm ø5 mm
 ø6 mm ø8 mm ø10 mm 30 - 400 mm



WKFC | WKFS

PRO POSÍLENÍ KONSTRUKCÍ
A SPOJŮ POD ÚHLEM



WKFC
 ø6 mm ø8 mm ø10 mm 80 - 600 mm



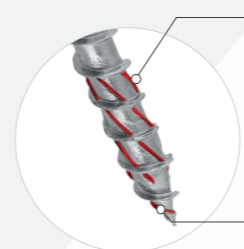
WKFS
 ø8 mm ø10 mm 120 - 600 mm



KLIMAS

FASTENER TECHNOLOGIES

NOVÁ FRÉZUJÍCÍ KONCOVKA



FRÉZUJÍCÍ KONCOVKA / ŘEZACÍ DRÁŽKY
 Speciální tvar frézující koncovky snižuje o 20% odpor při šroubování, což prodlužuje životnost baterií a samotného nářadí. Speciální řezací drážky na závitupřetínají vlákna struktury dřeva po dobu šroubování.

DVOJITÝ ZÁVIT
 Další závity na špičce usnadňují šroubování - umožňují rychlejší „zachycení“ dřeva s menším tlakem

AŽ O 40% KRATŠÍ DOBA ŠROUBOVÁNÍ

Ve výzkumech provedených před uvedením produktu jsme potvrdili, že nový tvar špičky vrutu umožňuje zkrácení doby šroubování až o 40% při stejné zátěži. Úspory závisí na typu spojení a použitém dřevě.

O 20% MENŠÍ ODPOR PŘI ŠROUBOVÁNÍ

Nový tvar frézující koncovky snižuje odpor při šroubování o 20%. Tento parametr je důležitý hlavně pro ty, kdo denně používají akumulátorové nářadí - prodlužuje životnost baterií.



VOSKOVÝ POVLAČ

Díky speciálnímu voskovému povlaku se snižuje moment síly potřebný k zašroubování. Díky tomu je montáž rychlejší a jednodušší. Rovněž prodlužuje životnost akumulátorového nářadí.

R-UL-DL-CIESIELKA-01



Wkręt-met
KLIMAS

KLIMAS Fasteners Czech s.r.o.
 Pražská 1109, 250 81 Nehvizdy - CZECH REPUBLIC
 Mobil: +420 604 480 064, nehvizdy@wkręt-met.com

KLIMAS

FASTENER TECHNOLOGIES

JAK SPRÁVNĚ VYBRAT VRUTY?

TESAŘSKÉ
VRUTY



Wkręt-met
KLIMAS

SILNÍ PO GENERACE



WKPC

PRO UPEVNĚNÍ NADKROKEVNÍ
IZOLACE




ø8 mm 165 - 472 mm





WKSS

VRUTY DISTANČNÍ



PODPŮRNÝ ZÁVIT
Speciální asymetrický tvar
závitů umožňuje snadno regulovat
polohu montážního prvku.



ø6 mm 60 - 160 mm




DW - Podložky
distanční plastové



WKCH | WKCR

PRO KOTVENÍ KOTEVNÍCH
PRVKŮ (ÚHELNÍKY, DRŽÁKY)



WKCH
ø6 mm ø8 mm ø10 mm 40 - 400 mm



WKCR
ø8 mm ø10 mm 40 - 200 mm



WKLC

PRO KOTVENÍ KOTEVNÍCH
PRVKŮ (ÚHELNÍKY, DRŽÁKY)




ø5 mm 30 - 70 mm



KDH / KMH

Vrut do dřeva se zápusťnou hlavou
a částečným závitem



ø3 mm ø3.5 mm ø4 mm ø4.5 mm ø5 mm ø6 mm
12 - 200 mm



WN | HNT | WT

Pro terasy

A2
INOX

WN

ø4 mm ø5 mm 40 - 80 mm

HNT

ø5 mm 50 - 80 mm

WT

ø5 mm 45 mm

